




Inhalt

1. Kapitel: Wir lesen Wörter

Lehrerteil	6
Laut-Buchstaben-Beziehungen festigen	
Wie beginnt das Wort?	13
Ähnliche Wörter	14
Reim mit!	16
Was antwortet das Echo?	17
Wir verzaubern Wörter	18
Neue Wörter	19
Wörtersuche	20
Bild-Lese-Wörter	21
Lese-Mal-Wörter	23
Lesewörter	24
Wörter strukturieren und erfassen	
Lese-Ausmalbilder	25
Schau genau!	26
Leseschieber	27
„Kleine“ Wörter	29
Wortgrenzen erfassen	
Wortsuche	30
Wörterraupen	31
Buchstabengitter	32
Zusammengesetzte Wörter	33
Wir zerlegen Wörter	34
Verdrehte Wörter	35
Bild- und Wortkarten mit Spielideen	
Bildkarten	36
Wortkarten	39
Domino	40
Memory	41
Bingo	42

2. Kapitel: Wir lesen Sätze

Lehrerteil	43
Wortübergreifendes Lesen	
Klapplesehefte	47
Lese-Leporellos	51
Lese-Mal-Aufgaben	54
Lese-Tu-Aufgaben: Leseröllchen	56
Achtung: Falsche Wörter!	61
Welche Sätze passen?	62
Richtig oder falsch?	63
Was stimmt?	65
Wer ist wer?	68
Satzgrenzen erkennen	
Bandwurmsätze	70
Lese-Puzzle	71
Schneckengeschichte	72
Vorlagen und Anleitungen für Faltarbeiten	
Hut	73
Herbstdrachen	75
Papierflieger	77
Schiff	79
Das Haus von Familie Knopf	81
Faltbrief	83



3. Kapitel: Wir lesen Texte

Lehrerteil 85

Sinnentnehmendes Lesen

Bilder ersetzen Wörter: Ostern 90

Die Bootsfahrt 91

Personenbeschreibung: Der Clown 92

„Wer ist wer?“-Aufgaben: Franzi hat Geburtstag ... 93

Winterspaß 94

Lese-Mal-Geschichten: Auf dem Schulweg 95

Die Wiese lebt 96

Vorgangsbeschreibungen: So dusche ich richtig 97

Ich backe einen Kuchen.. 98

Kleine Bücher zum Selbermachen

Hosentaschenbücher: Auf dem Jahrmarkt 99

Der Zirkus ist da! 100

Der Löwe und die Maus .. 102

Mein Notrufpass 103

Blankovorlage 105

Ziehharmonikabücher: Himpelchen und

Pimpelchen 106

Die kleine Hex 108

Das Jahr des

Kastanienbaums 110

Blankovorlage 112

Minibücher: Luft 113

Hunde helfen Menschen .. 116


Papa, kauf mir was! 119

Luftballon 121

Familie Fröhlich 124

Verloren gegangen 126

Leseheft: Poldi 129



Name: _____

Was antwortet das Echo?

Das Echo lässt die ersten Laute weg. So entstehen Reimwörter.

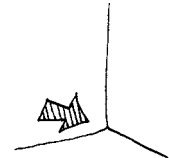


Ergänze die Wörter und verbinde.

Tanne



•



Pinself




Anne



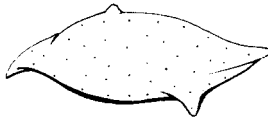
Nacht



•




Decke




•



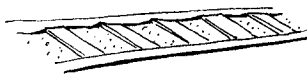
Rohr



•




Gleis



•



Mast



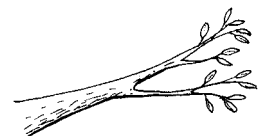
•



Beule



•


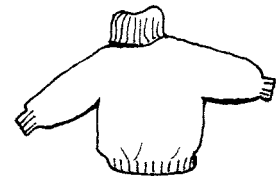



Name: _____

Buchstabengitter



Finde zwölf Wörter und kreise sie ein. Die Bilder helfen dir.

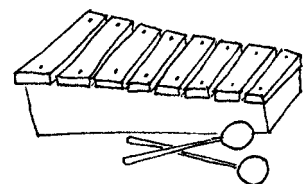



von links nach rechts



X	U	G	Z	H	L	L	Ü	N	F	B	P	E	N	A
S	C	H	W	Ü	R	F	E	L	C	L	O	K	P	M
F	V	A	I	J	K	O	M	I	L	A	R	Q	C	Ü
V	O	X	E	Y	T	X	A	J	O	G	H	U	R	T
G	G	S	B	A	B	Y	L	A	W	I	N	A	F	Z
H	E	X	E	O	P	L	I	N	N	W	E	D	F	E
K	L	P	L	U	C	O	M	P	U	T	E	R	R	S
Ü	M	M	R	T	S	F	Z	Q	I	T	N	A	R	F
K	I	P	U	L	L	O	V	E	R	Ö	H	T	W	G
H	U	L	L	N	D	N	Ä	F	K	N	M	Z	U	B

von oben nach unten



Name: _____

Was stimmt? – Beim Frühstück

Familie Frohgemut sitzt beim Frühstück. Schau dir das Bild genau an. Dann kannst du alle Aufgaben lösen.



Sechs Sätze sind richtig. Kreise die Buchstaben ein.

T	Auf dem Fensterbrett steht ein Blumentopf.
M	Papa isst Kuchen.
E	Zum Frühstück gibt es Marmelade.
L	Auf dem Tisch steht Milch.
I	Mama hat einen Mantel an.
S	An der Wand hängen zwei Bilder.
L	Lara hat einen Zopf.
M	Leons Schultasche hat Punkte.
E	Mama schmiert ein Brot.
R	Leon isst ein Brot.



Trage die eingekreisten Buchstaben nacheinander in die Kästchen ein.


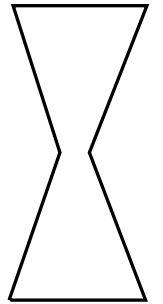
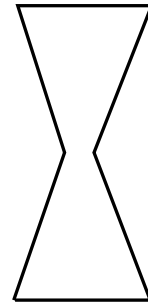
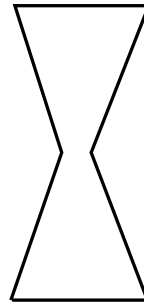
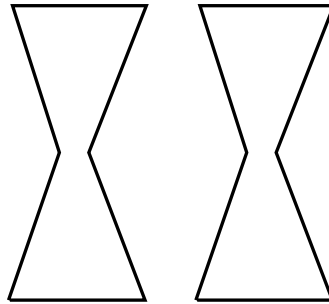
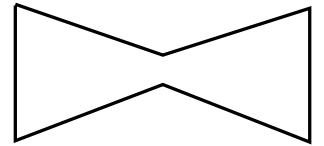
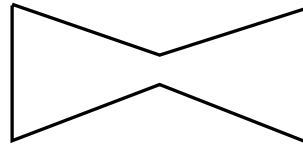
--	--	--	--	--	--

Herbstdrachen



Male den Drachen an:

1. Sein Mund ist rot.
2. Die Haare sind braun.
3. Seine Augen sind grün.
4. Die Nase ist gelb.




Name: _____

Winterspaß



Lies. Schneide die Kärtchen aus und klebe sie ein.

Martin und Julia haben einen Schneemann gebaut.
 Jan und Peter sind Zwillinge.
 Sie machen gerade eine Schneeballschlacht.
 Jan hat seinen Schal zu Hause vergessen.
 Herr Meier geht mit seinem Hund Oskar spazieren.





Martin	Julia	Jan
Peter	Herr Meier	Oskar

Auf der Kommode
steht ein großer Vogelkäfig.
Darin lebt Poldi,
ein Kanarienvogel.
Poldi ist ein besonders
schöner Kanarienvogel:
Er hat leuchtend gelbe Federn!



Male Poldis Käfig.



Wie sieht Poldi aus? Male ihn an.

Meistens fühlt Poldi sich
in seinem Vogelkäfig wohl.
Nichts fehlt ihm.
So zwitschert er
fröhlich vor sich hin
und singt viele Lieder.
Ganz besonders glücklich ist er,
wenn die Sonne scheint.
So wie heute.



Wie fühlt sich Poldi? Kreuze an.

gut schlecht



Wie „sprechen“ Vögel? Kreise ein.

pfeifen	schreien	muhen	singen
piepsen	wiehern	miauen	bellen
flöten	tschilpen	trillern	jammern
zwitschern	grunzen		