


Vorwort

Die Gliederung des Jahres in einen sich wiederholenden Festkreis ist in allen Religionen ein wesentliches Element der Sinnggebung. Regelmäßig wiederkehrende Feste, die sich als „Inseln“ vom Alltag abheben, gilt es bewusst anzusteuern, um ihren tieferen Sinn zu erfassen, der oft hinter den Äußerlichkeiten unserer Zeit verloren geht.

Mit der Advents- und Weihnachtszeit, dem „Fest der Liebe“, verbinden viele Menschen heute nicht nur freudige Erwartungen. Vielmehr versuchen sie der oftmals vordergründigen Sentimentalität, dem Konsumterror und der Hektik zu entgehen. Wie Advent und Weihnachten individuell erfahren werden, hängt aber immer davon ab, was man aus dieser Zeit macht.

Sie als Lehrerin oder Lehrer in der Grundschule haben die Möglichkeit, Ihren Schülern ein positives Verständnis von dieser Festzeit zu vermitteln. Über vielfältige Tätigkeiten und durch das gemeinsame Erleben von Stille und Geborgenheit können Sie mit den Kindern das Weihnachtsfest als „sinnliches“ Fest im doppelten Sinn erleben.



Diese Unterrichtsmaterialien wollen deshalb Anregung und Hilfe sein,

- den Sinngehalt des Weihnachtsfestes, der sich in Bräuchen und Ritualen zeigt, durch das gemeinsame Feiern in der Schule erfahrbar werden zu lassen.
- die Symbole des Weihnachtsfestkreises tiefer erfassen zu können.
- zeitgemäße Unterrichts- und Projektvorschläge sowie vielfältige musische, künstlerische und darstellende Ausdrucksmöglichkeiten in der schulischen Praxis zu erproben.

Die Unterrichtsmaterialien wurden speziell auf die Fähigkeiten von Kindern der ersten und zweiten Jahrgangsstufe zugeschnitten, die beispielsweise noch keine längeren Texte selbstständig bewältigen können.


Der vorliegende Band besteht aus vier Teilen, die unabhängig voneinander im Unterricht eingesetzt werden können. Zahlreiche Querverweise zeigen sinnvolle Verknüpfungsmöglichkeiten auf.

- Das erste Kapitel erschließt den Kindern mit altersgemäßen Angeboten das Brauchtum der Advents- und Weihnachtszeit und die Weihnachtsgeschichte. Ein Besuch auf dem Weihnachtsmarkt ermöglicht sinnliche Erfahrungen und ein Blick auf Bräuche in anderen Ländern rundet das Wissenswerte ab.
- Im zweiten Kapitel finden Sie zahlreiche Arbeitsblätter und Karten für die Freiarbeit, mit denen Sie Ihren Deutsch- und Mathematikunterricht bereichern können.
- Die Anregungen zum Basteln, Backen, Singen, Tanzen und Musizieren im dritten Kapitel sind so ausgewählt, dass sie bereits von jüngeren Kindern bewältigt werden können.
- Das vierte Kapitel besteht aus zwei Unterrichtsprojekten, die – jeweils von einer Vorlesegeschichte ausgehend – vielfältige Angebote für die tägliche Unterrichtsarbeit sowie für musische und künstlerische Gestaltungen bieten.

Wer sich bewusst auf Weihnachten einstimmt und vorbereitet, wird sicherlich die Weihnachtsbotschaft neu verstehen und ein erfüllendes Fest erleben können.

Ihnen und Ihren Schülern eine frohe Advents- und Weihnachtszeit!

Ingrid Sachs



Inhalt



1. Kapitel: Advents- und Weihnachtszeit

	Jgst.	
Brauchtum im Advent und zu Weihnachten		
Lehrerteil		6
Stationenlernen	2	10
Die Adventszeit – Hosentaschenbüchlein	1/2	13
Die Legende von der heiligen Barbara	1/2	14
Die Legende vom heiligen Nikolaus ...	1/2	16
Die Legende von der heiligen Lucia ...	1/2	18
Brauchtum zu Weihnachten	1/2	20
Die Weihnachtsgeschichte		
Lehrerteil		21
Die Weihnachtsgeschichte – Vorlesegeschichte und Arbeitsblätter ...	1/2	24
Weihnachtsgeschichte und Arbeitsblätter ...	1/2	29
Stabpuppen	1/2	33
Musikalisches Schattenspiel	2	37
Der Weihnachtsmarkt		
Lehrerteil		41
Auf dem Weihnachtsmarkt	1	43
Besuch auf dem Weihnachtsmarkt – Würfelspiel	1/2	44
Weihnachten in anderen Ländern		
Lehrerteil		48
Weihnachten in Europa – Lern- und Arbeitskarten	2	50
Weihnachten in .../ Unser Fest heißt	2	55



2. Kapitel: Lernen zur Weihnachtszeit

	Jgst.	
Lehrerteil		56
Deutsch		
Weihnachtsbaumschmuck – Domino ...	1	60
Weihnachtswörter	1	61
Der Weihnachtsbaum	1	62
An der Krippe – Wort-Bild-Memory ...	1	63
Reimwörter	1	64
Weihnachtsvorbereitungen	2	65
Weihnachtsdomino	2	66
Zusammengesetzte Weihnachtswörter	2	67
Das Weihnachts-Abc	2	68
Weihnachtsverse	2	69
Suchrätsel – Freiarbeitskarten	1/2	70
Rätselgitter – Freiarbeitskarten	2	72
Viele Sterne – Freiarbeitskarte	2	74
Mathematik		
Tastfiguren	1	75
Verschiedene Geschenke	2	76
Tangram „Stern“	1/2	77
Tangram „Weihnachtsbaum“	1/2	78



3. Kapitel: Basteln, backen, singen ...

	<i>Jgst.</i>	
Basteln		
Lehrerteil 79
Fensterbild „Weihnachtsbaum“	1	... 81
Fensterbild „Kerze“	1	... 84
Weihnachtsbaum aus Pappkartendruck	1	... 87
Weihnachtskarten mit Stroh	2	... 89
Krippe im Schuhkarton	2	... 90
Singen, tanzen und musizieren		
Lehrerteil 94
Lasst uns froh und munter sein	1/2	... 96
Im Advent	1/2	... 97
Jesus ist geboren – Lied mit Orff-Begleitung	1/2	... 98
Ein Stern erleuchtet die Nacht – Lied mit Orff-Begleitung, Tanz	1/2	... 100
Backen		
Lehrerteil 102
Luciabrote aus Schweden	1/2	... 104
Lebkuchenmann-Plätzchen aus Großbritannien	2	... 105
Mandelkekse aus Italien	2	... 106
Winterigel	1/2	... 107
Schneesterne	1/2	... 108
Weihnachtspunsch/Wintertrank	1/2	... 109



4. Kapitel: Unterrichtsprojekte

	<i>Jgst.</i>	
Als der kleine Igel Weihnachten verschlief		
Lehrerteil 110
Als der kleine Igel Weihnachten verschlief – Klanggeschichte und Arbeitsblatt	1/2	... 113
Wie der kleine Igel Weihnachten doch noch erlebte	2	... 118
Leporello	1/2	... 119
Wie der Stern auf den Christbaum kam		
Lehrerteil 122
Wie der Stern auf den Christbaum kam – Texte und Arbeitsblätter	1/2	... 125
Weihnachts-Elfchen	2	... 131
Sterne aus Fotokarton	1/2	... 133
Wandbild mit Stern-Frottage	1/2	... 134
Weihnachtskarte mit Stern-Frottage ...	1/2	... 135
Sternvorlagen	1/2	... 136





Name: _____

Die Weihnachtsgeschichte


1. Schneide die Bildkarten aus und klebe sie in der richtigen Reihenfolge auf.

2. Schneide die Textkarten aus. Ordne sie den Bildern zu.

①



②




③



④



⑤



⑥









Bild- und Textkarten zur Weihnachtsgeschichte



Die drei Könige kommen zur Krippe.

Jesus wird geboren.

Die Hirten kommen zur Krippe.

Der Engel ist bei Maria.

Der Engel ist bei den Hirten.

Maria und Josef gehen nach Bethlehem.